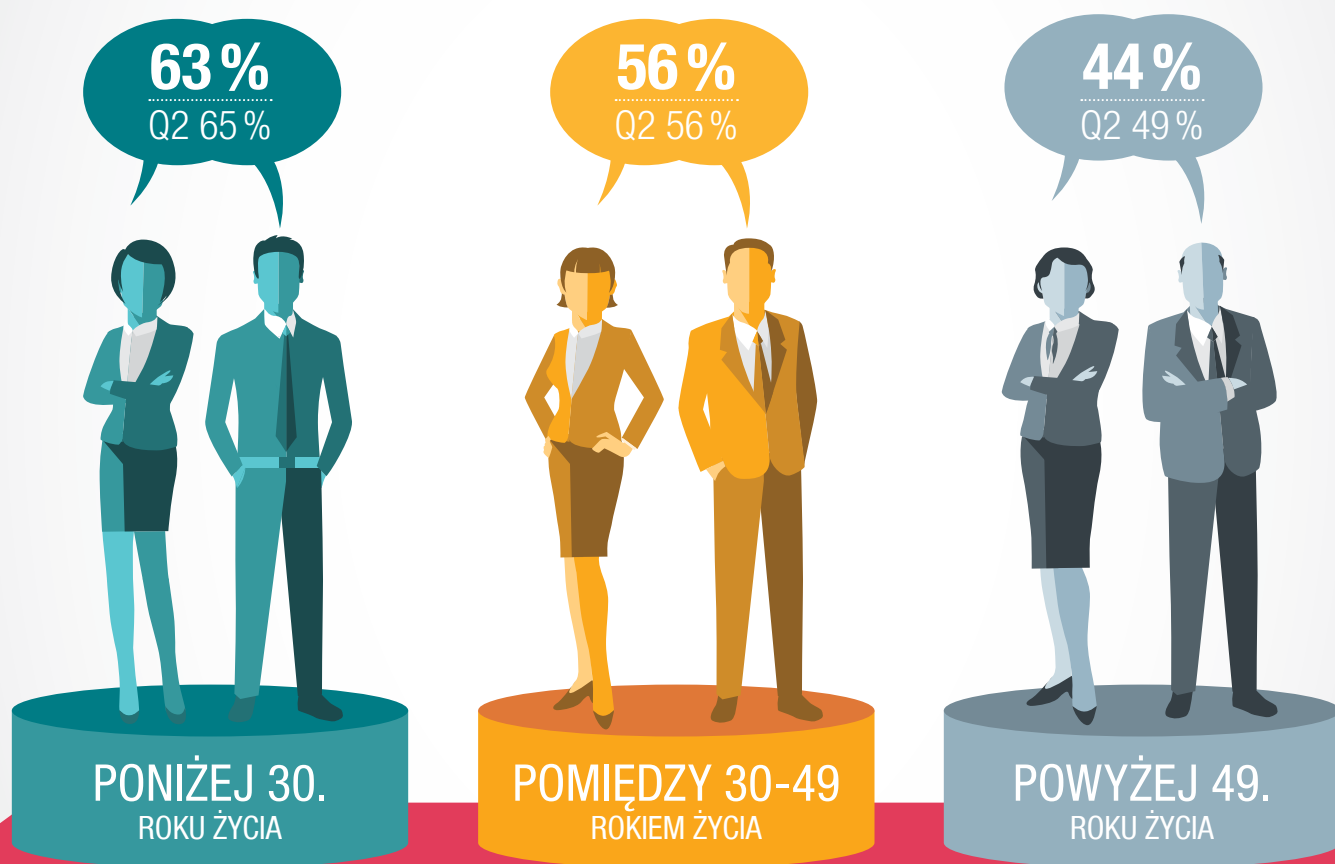


POLSKA 

56 % kandydatów sądzi, że sytuacja na rynku pracy **poprawi się**



ODSETEK KANDYDATÓW, KTÓRZY WIERZĄ, ŻE SYTUACJA NA RYNKU PRACY ULEGNIE POPRAWIE

CONFIDENCE INDEX POLSKA **56 %** [Q2 57%]

CONFIDENCE INDEX EUROPA KONTYNTENTALNA **51 %** [Q2 49%]

Dane na podstawie odpowiedzi udzielonych przez 658 kandydatów, którzy przesłali swoją aplikację na ofertę pracy na stronie Page Personnel lub Michael Page.
Czerwone i zielone znaczniki wskazują dane wyraźnie **wyższe** lub **niższe** od średniej z poprzedniego kwartału.

SYTUACJA ZAWODOWA

OSÓB PONIŻEJ 30. ROKU ŻYCIA



84% [Q2 90%] UWAŻA, ŻE ICH
ROZWÓJ UMIEJĘTNOŚCI SIĘ
POLEPSZY



69% [Q2 70%] MA
NADZIEJĘ, ŻE
ZAKRES ICH
ODPOWIEDZIALNOŚCI
SIĘ ZWIĘKSZY



52% [Q2 50%] OCZEKUJE
AWANSU



69% [Q2 66%] LICZY
NA LEPSZE
WYNAGRODZENIE



33% [Q2 35%] SĄDZI, ŻE
W NAJBLIŻYCH 12
MIESIĄCACH POPRAWI
SIĘ ICH **RÓWNOWAGA**
MIĘDZY PRACĄ A
ŻYCIEM PRYWATNYM



70% [Q2 69%] JEST ZDANIA, ŻE POTRZEBUJĄ MNIEJ NIŻ
3 MIESIĘCY, ABY **ZNALEŹĆ NOWĄ PRACĘ**

SYTUACJA ZAWODOWA

OSÓB POMIĘDZY 30-49 ROKIEM ŻYCIA



73% [Q2 73%] UWAŻA, ŻE ICH **ROZWÓJ**
UMIEJĘTNOŚCI SIĘ POLEPSZY



54% [Q2 55%] MA
NADZIEJĘ, ŻE
ZAKRES ICH
ODPOWIEDZIALNOŚCI
SIĘ ZWIĘKSZY



52% [Q2 50%] LICZY
NA LEPSZE
WYNAGRODZENIE



41% [Q2 43%] OCZEKUJE
AWANSU



29% [Q2 27%] SĄDZI, ŻE
W NAJBLIŻYCH 12
MIESIĄCACH POPRAWI
SIĘ ICH **RÓWNOWAGA**
MIĘDZY PRACĄ A
ŻYCIEM PRYWATNYM



49% [Q2 50%] JEST ZDANIA, ŻE POTRZEBUJĄ MNIEJ
NIŻ 3 MIESIĘCY, ABY **ZNALEŹĆ NOWĄ PRACĘ**

SYTUACJA ZAWODOWA OSÓB POWYŻEJ 49. ROKU ŻYCIA



49% [Q2 60%] UWAŻA, ŻE ICH **ROZWÓJ
UMIEJĘTNOŚCI** SIĘ POLEPSZY



41% [Q2 36%] MA
NADZIEJĘ, ŻE
**ZAKRES ICH
ODPOWIEDZIALNOŚCI**
SIĘ ZWIĘKSZY



31% [Q2 36%] OCZEKUJE
AWANSU



38% [Q2 36%] LICZY
NA LEPSZE
WYNAGRODZENIE



28% [Q2 30%] SĄDZI, ŻE
W NAJBLIŻYCH 12
MIESIĄCACH POPRAWI
SIĘ ICH **RÓWNOWAGA
MIĘDZY PRACĄ A
ŻYCIEM PRYWATNYM**




▼ **31%** [Q2 47%] JEST ZDANIA, ŻE POTRZEBUJĄ MNIEJ
NIŻ 3 MIESIĘCY, ABY **ZNALEŹĆ NOWĄ PRACĘ**

OCENA SYTUACJI NA RYNKU

OSÓB PONIŻEJ 30. ROKU ŻYCIA

▼ **63%** [Q2 76%] UWAŻA, ŻE
**OBECNA SYTUACJA NA
RYNKU PRACY** JEST DOBRA

69% [Q2 70%] SĄDZI, ŻE
**PRZYSZŁA SYTUACJA NA
RYNKU PRACY** BĘDZIE DOBRA




61% [Q2 62%] JEST ZDANIA,
ŻE **OBECNA SYTUACJA
EKONOMICZNA** JEST DOBRA

60% [Q2 62%] UWAŻA, ŻE
**PRZYSZŁA SYTUACJA
EKONOMICZNA** BĘDZIE DOBRA

OCENA SYTUACJI NA RYNKU OSÓB POMIĘDZY 30-49 ROKIEM ŻYCIA

66% [Q2 69%] UWAŻA, ŻE
**OBECNA SYTUACJA NA
RYNKU PRACY** JEST DOBRA



68% [Q2 67%] SĄDZI, ŻE
**PRZYSZŁA SYTUACJA NA
RYNKU PRACY** BĘDZIE DOBRA



69% [Q2 70%] JEST ZDANIA,
ŻE **OBECNA SYTUACJA
EKONOMICZNA** JEST DOBRA



62% [Q2 61%] UWAŻA, ŻE
**PRZYSZŁA SYTUACJA
EKONOMICZNA** BĘDZIE DOBRA

OCENA SYTUACJI NA RYNKU OSÓB POWYŻEJ 49. ROKU ŻYCIA


50% [Q2 60%] UWAŻA, ŻE
**OBECNA SYTUACJA NA
RYNKU PRACY** JEST DOBRA



53% [Q2 61%] SĄDZI, ŻE
**PRZYSZŁA SYTUACJA NA
RYNKU PRACY** BĘDZIE DOBRA



64% [Q2 70%] JEST ZDANIA,
ŻE **OBECNA SYTUACJA
EKONOMICZNA** JEST DOBRA



51% [Q2 53%] UWAŻA, ŻE
**PRZYSZŁA SYTUACJA
EKONOMICZNA** BĘDZIE DOBRA