


POLSKA 

58% kandydatów sądzi, że sytuacja na rynku pracy **poprawi się**



ODSETEK KANDYDATÓW, KTÓRZY WIERZĄ, ŻE SYTUACJA NA RYNKU PRACY ULEGNIE POPRAWIE

CONFIDENCE INDEX POLSKA **58%** [Q1'16 56%]

CONFIDENCE INDEX EUROPA KONTYNTENTALNA **52%** [Q1'16 50%]

Dane na podstawie odpowiedzi udzielonych przez 822 kandydatów, którzy przesłali swoją aplikację na ofertę pracy na stronie Michael Page.
Czerwone i zielone znaczniki wskazują dane wyraźnie **wyższe** lub **niższe** od tych z porównywanego kwartału ubiegłego roku.

SYTUACJA ZAWODOWA

OSÓB PONIŻEJ 30. ROKU ŻYCIA



89% [Q1'16 85%] UWAŻA, ŻE ICH
ROZWÓJ UMIEJĘTNOŚCI SIĘ
POLEPSZY



76% [Q1'16 70%] MA
NADZIEJĘ, ŻE
ZAKRES ICH
ODPOWIEDZIALNOŚCI
SIĘ ZWIĘKSZY



66% [Q1'16 70%]
LICZY NA LEPSZE
WYNAGRODZENIE



58% [Q1'16 58%] OCZEKUJE
AWANSU



35% [Q1'16 34%] SĄDZI,
ŻE W NAJBLIŻYCH 12
MIESIĄCACH POPRAWI
SIĘ ICH **RÓWNOWAGA**
MIĘDZY PRACĄ A
ŻYCIEM PRYWATNYM



78% [Q1'16 72%] JEST ZDANIA, ŻE POTRZEBUJĄ MNIEJ NIŻ
3 MIESIĘCY, ABY **ZNALEŹĆ NOWĄ PRACĘ**

SYTUACJA ZAWODOWA

OSÓB POMIĘDZY 30-49 ROKIEM ŻYCIA



73% [Q1'16 75%] UWAŻA, ŻE ICH **ROZWÓJ**
UMIEJĘTNOŚCI SIĘ POLEPSZY



55% [Q1'16 59%] MA
NADZIEJĘ, ŻE
ZAKRES ICH
ODPOWIEDZIALNOŚCI
SIĘ ZWIĘKSZY



51% [Q1'16 50%]
LICZY NA LEPSZE
WYNAGRODZENIE



40% [Q1'16 44%] OCZEKUJE
AWANSU



33% [Q1'16 25%] SĄDZI,
ŻE W NAJBLIŻYCH 12
MIESIĄCACH POPRAWI
SIĘ ICH **RÓWNOWAGA**
MIĘDZY PRACĄ A
ŻYCIEM PRYWATNYM



55% [Q1'16 44%] JEST ZDANIA, ŻE POTRZEBUJĄ MNIEJ
NIŻ 3 MIESIĘCY, ABY **ZNALEŹĆ NOWĄ PRACĘ**

SYTUACJA ZAWODOWA OSÓB POWYŻEJ 49. ROKU ŻYCIA



58% [Q1'16 64%] UWAŻA, ŻE ICH **ROZWÓJ
UMIEJĘTNOŚCI** SIĘ POLEPSZY



38% [Q1'16 42%] MA
NADZIEJĘ, ŻE
**ZAKRES ICH
ODPOWIEDZIALNOŚCI**
SIĘ ZWIĘKSZY



43% [Q1'16 39%]
LICZY NA LEPSZE
WYNAGRODZENIE



40% [Q1'16 30%] OCZEKUJE
AWANSU



24% [Q1'16 25%] SĄDZI,
ŻE W NAJBLIŻYCH 12
MIESIĄCACH POPRAWI
SIĘ ICH **RÓWNOWAGA
MIĘDZY PRACĄ A
ŻYCIEM PRYWATNYM**




35% [Q1'16 35%] JEST ZDANIA, ŻE POTRZEBUJĄ MNIEJ
NIŻ 3 MIESIĘCY, ABY **ZNALEŹĆ NOWĄ PRACĘ**

OCENA SYTUACJI NA RYNKU

OSÓB PONIŻEJ 30. ROKU ŻYCIA


▲ **78%** [Q1'16 63%] UWAŻA, ŻE
**OBECNA SYTUACJA NA
RYNKU PRACY** JEST DOBRA



75% [Q1'16 66%] SĄDZI, ŻE
**PRZYSZŁA SYTUACJA NA
RYNKU PRACY** BĘDZIE DOBRA




61% [Q1'16 60%] JEST ZDANIA,
ŻE **OBECNA SYTUACJA
EKONOMICZNA** JEST DOBRA





54% [Q1'16 57%] UWAŻA, ŻE
**PRZYSZŁA SYTUACJA
EKONOMICZNA** BĘDZIE DOBRA

OCENA SYTUACJI NA RYNKU OSÓB POMIĘDZY 30-49 ROKIEM ŻYCIA

70% [Q1'16 67%] UWAŻA, ŻE
**OBECNA SYTUACJA NA
RYNKU PRACY** JEST DOBRA



▲ **72%** [Q1'16 64%] SĄDZI, ŻE
**PRZYSZŁA SYTUACJA NA
RYNKU PRACY** BĘDZIE DOBRA



66% [Q1'16 70%] JEST ZDANIA,
ŻE **OBECNA SYTUACJA
EKONOMICZNA** JEST DOBRA




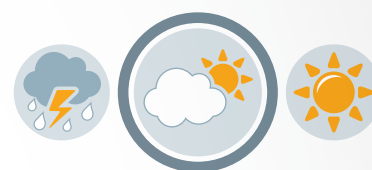
62% [Q1'16 59%] UWAŻA, ŻE
**PRZYSZŁA SYTUACJA
EKONOMICZNA** BĘDZIE DOBRA

OCENA SYTUACJI NA RYNKU OSÓB POWYŻEJ 49. ROKU ŻYCIA


55% [Q1'16 47%] UWAŻA, ŻE
**OBECNA SYTUACJA NA
RYNKU PRACY** JEST DOBRA



▲ **55%** [Q1'16 40%] SĄDZI, ŻE
**PRZYSZŁA SYTUACJA NA
RYNKU PRACY** BĘDZIE DOBRA



65% [Q1'16 65%] JEST ZDANIA,
ŻE **OBECNA SYTUACJA
EKONOMICZNA** JEST DOBRA



51% [Q1'16 55%] UWAŻA, ŻE
**PRZYSZŁA SYTUACJA
EKONOMICZNA** BĘDZIE DOBRA